


GUTSCHEIN

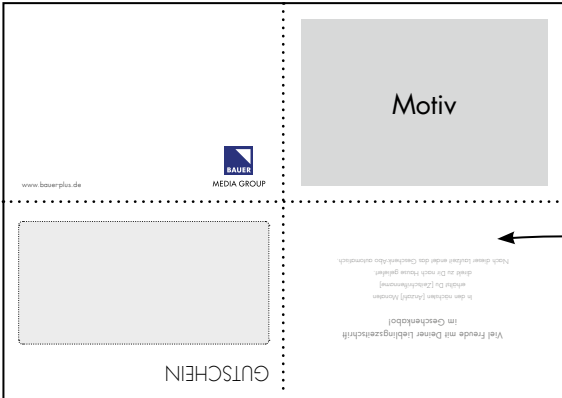


Viel Freude mit Deiner Lieblingszeitschrift
im Geschenkaboi

Faltanleitung Geschenkkarte


Bitte drucken Sie das pdf der gewählten Geschenkkarte in der Originalgröße (DIN A4) aus.

1)



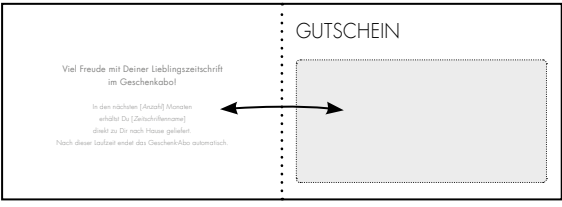
Bitte legen Sie das gedruckte Blatt wie oben skizziert vor sich hin und drehen es einmal auf die Rückseite.

2)




Falten Sie das Blatt einmal genau in der Mitte, so dass die unbedruckten Flächen aufeinander treffen.

3)



Falten Sie das Blatt nochmals genau in der Mitte, so dass die beiden Innenseiten aufeinander liegen.

4)



Fertig! Bei Bedarf können Sie die Karte noch zusammenkleben. Dafür einfach die unbedruckte Seite mit Kleber bestreichen und die Karte wie beschrieben falten.

Wir wünschen Ihnen viel Spaß beim Verschenken!



MEDIA GROUP